

第 57 回 大分県中学校体育大会水泳競技大会

申込説明書

平成 20 年度よりインターネットを利用したエントリーを開始いたしました、各項目をご覧になり、お間違いの無いようにエントリーを行ってください。この手順書きについては、印刷してお使いになると便利だと思います。

必ず最後まで読んでください。

コンピュータ操作が分からない場合は、まず学校内の詳しい方に聞いてみてください。最後まで読んでどうしても分からないところがありましたら、お問い合わせください。

【 作 業 手 順 】

この項目にそって作業を必ず行ってください

- ①インターネットによるアクセス
- ②団体登録の変更および年度更新
- ③競技者エントリー用一覧（更新・削除）の確認
- ④卒業生削除
- ⑤学年一括更新
- ⑥登録選手の競技会年度を更新
- ⑦1年生部員および新規登録者の登録
- ⑧エントリー方法
- ⑨エントリー確認方法・提出

①インターネットによるアクセス

(公財) 日本水泳連盟ホームページの **WEB-SWMSYS** にアクセスします

アドレスは <http://www.swim.or.jp/> にアクセスしてください



大分県水泳連盟ホームページからもアクセスできます。




アドレスは <http://www.oita-swim.jp/> にアクセスしてください。



WebSWMSYS ログイン

★メンテナンスのお知らせ

定期保守のため、2019年06月12日(水) 9:00~21:00の間サービスを停止いたします。

競技区分	<input checked="" type="radio"/> 競 泳 <input type="radio"/> 飛 込 <input type="radio"/> 水 球 <input type="radio"/> シンクタイズドスイミング <input type="radio"/> 日本泳法 <input type="radio"/> オープンウォーター	
ユーザーID	<input type="text"/>	
パスワード	<input type="text"/>	
氏名	<input type="text"/> 半角文字で4桁以上(全角文字で2文字以上) (混在可)	
連絡先	<input type="text"/> 半角数字(局番のつなぎは半角の -)	
	<input type="button" value="ログイン"/>	

大会集計専用ログインは[こちら](#)

IE5以上で動作確認しています。

①競技区分は「競泳」をクリックしてください。

② 「ユーザーID (5桁)」**「ユーザーID (5桁)」は44B●●● (数字・英字半角) 別紙一覧参照 (昨年度と同じ番号)**

③ 「パスワード (4桁)」**「パスワード (4桁)」は**** (半角****が4つ)**

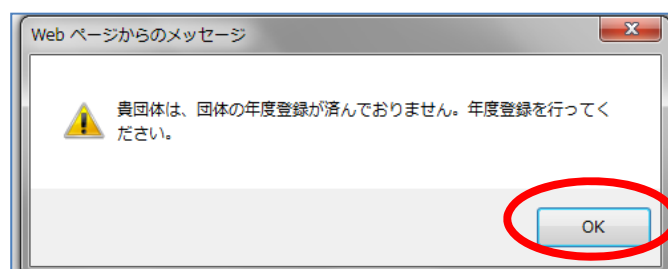
④氏名・⑤電話番号を入力して、「ログイン」ボタンを押します。

「氏名」と「電話番号」は実際に操作する方を入力してください。

日本水泳連盟が控えていますので、正確なものをお願いします。

エラーの時は、エラー画面が表示されます。ユーザーIDとパスワードを再確認してください。

※注意 パスワードは、大文字/小文字の区別があります。



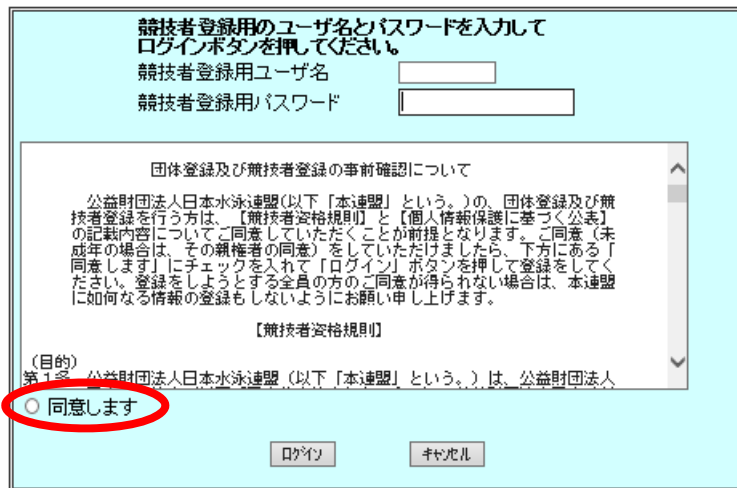
年度登録が完了しないと
メッセージが出ます

団体登録の変更および年度更新

メニューから「競技者登録」ボタンを選択します。



競技者登録にログインしてください



団体登録変更や選手登録などだけに使う機能ですので、ここもユーザー名とパスワードが必要です。

「ユーザー名」は****（半角）と「パスワード」は****（半角*が4つ）となっています。

【※重要】 あとで、必ずユーザー名・パスワードを変更しておいてください。


変更したユーザー名・パスワードは控えをとって忘れないようにしてください。

入力して、「同意します」をクリックして、「ログイン」をクリックしてください。

登録団体機能メニューが表示されます。このメニューから各機能を選択し、処理します。

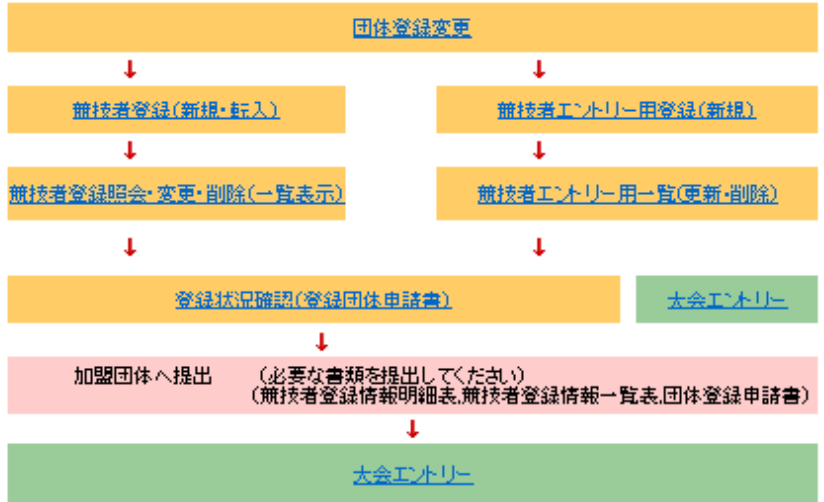
登録団体機能メニューは何回も使用しますので、この画面をすぐに出せるようにしてください。

登録団体機能メニューの登録団体情報→[登録団体変更](#)をクリックします



登録団体情報	
<input type="radio"/>	団体登録照会
<input type="radio"/>	団体登録変更
競技者情報	
<input type="radio"/>	競技者登録(新規・転入)
<input type="radio"/>	競技者登録照会・変更・削除(一覧表示)
<input type="radio"/>	競技者異動登録
<input type="radio"/>	競技者エントリー用登録(新規)
<input type="radio"/>	競技者エントリー用一覧(更新・削除)
<input type="radio"/>	年度更新処理
<input type="radio"/>	年度更新処理進行状況確認
<input type="radio"/>	学年一括更新
<input type="radio"/>	IDカード発行・再発行
登録状況	
<input type="radio"/>	登録費照会
<input type="radio"/>	登録状況確認(登録団体申請書)
パスワード	
<input type="radio"/>	パスワード変更
SWMSYSデータ出力	
<input type="radio"/>	システム連携データ取り込み(ダウンロード)

初期～競技者登録データ作成



クリックをすると、団体登録の更新ができます。
次の項目を変更してください。

- 登録団体名称 正式名称（〇〇市立△△中学校）を入力してください
- 登録団体名名称 上記△△中学校の△からの7がナ（半角で）を入力してください
- 略称 指示された名称で（地域で呼ばれている略称ではありません）別紙一覧参照
- 電光用略称 上記の略称の7がナ（半角で）を入力してください
- 代表者 学校長の氏名・学校の住所・電話番号を入力してください
- 広報者氏名 顧問の氏名・学校の住所・電話番号を入力してください
- 年度登録 下記の説明をご覧ください
- 連絡窓口（種別） 下記の説明をご覧ください

次に、団体の年度更新をしてください。画面中程にあります。

年度登録を見てください。

		住所2	
公認コーチ氏名	姓 <input type="text"/> 名 <input type="text"/>	登録番号	<input type="text"/>
年度登録	2019 <input type="text"/> 年度に登録します <input checked="" type="checkbox"/> (確認)		
この色の項目は必須項目です			

この年度登録が2018年度になっている学校は更新されていませんので、ここを2019年度に変更します。
2019（半角数字）と入力して下さい。

その下に連絡窓口（種別）があります。競泳にチェックマークをつけ、
顧問の氏名・学校住所・学校電話番号を入力してください。

連絡窓口 (種別) 競泳 飛込 水球 シンクロ 日本泳法 OWS
 ※必ず1つチェックを付ける(複数選択可能)

競泳			飛込		
連絡者名	姓	名	連絡者名	姓	名
郵便番号			郵便番号		
住所1			住所1		
住所2			住所2		
電話番号			電話番号		
E-Mailアドレス			E-Mailアドレス		

全て入力したら、画面左下の「登録」ボタンを押してください。

「正しく登録されました」と赤字で画面上に表示されたら完了です。

団体登録ができていませんと、個人登録ができません。注意してください！

登録団体機能メニューに戻る場合は画面上の「学校名」をクリックしてください。

③競技者エントリー用一覧（更新・削除）の確認

④卒業生削除

登録団体機能メニューの競技者エントリー用一覧（更新・削除）をクリックします。

ここをクリックすると昨年度の選手が入力されています。既に卒業した選手もいますので、始めに卒業した選手を削除します。昨年度在籍していた選手でこの項目にいない場合は次の⑦新規登録者で登録をしてください。

大分市立大東中学校

競技者選択

表示順指定 性別 [v] 生年月日 [v] 指定しない [v] 指定しない [v] 指定しない [v] 指定しない [v] 指定しない [v]

表示

登録済み競技者一覧

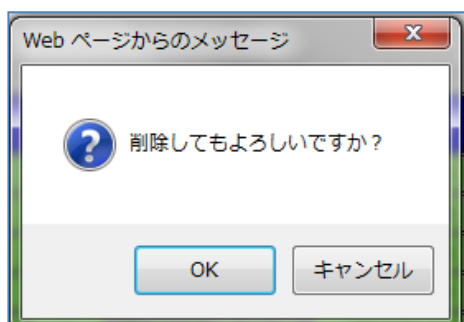
一括削除

正規登録対象の競技: 競 飛 水 シ 日 〇

一括正規登録変更

登録番号	氏名漢字	氏名カナ	性別	生年月日	学種	学年	競技 競 飛 水 シ 日 〇	最終更新日	照会	変更	削除	選択
					中学	3	<input checked="" type="checkbox"/> <input type="checkbox"/> <input type="checkbox"/> <input type="checkbox"/> <input type="checkbox"/> <input type="checkbox"/>	2013/06/13	照会	変更	削除	<input checked="" type="checkbox"/>
					中学	3	<input checked="" type="checkbox"/> <input type="checkbox"/> <input type="checkbox"/> <input type="checkbox"/> <input type="checkbox"/> <input type="checkbox"/>	2013/06/13	照会	変更	削除	<input checked="" type="checkbox"/>
					中学	3	<input checked="" type="checkbox"/> <input type="checkbox"/> <input type="checkbox"/> <input type="checkbox"/> <input type="checkbox"/> <input type="checkbox"/>	2013/06/13	照会	変更	削除	<input checked="" type="checkbox"/>
					中学	3	<input checked="" type="checkbox"/> <input type="checkbox"/> <input type="checkbox"/> <input type="checkbox"/> <input type="checkbox"/> <input type="checkbox"/>	2013/06/13	照会	変更	削除	<input checked="" type="checkbox"/>
					中学	2	<input checked="" type="checkbox"/> <input type="checkbox"/> <input type="checkbox"/> <input type="checkbox"/> <input type="checkbox"/> <input type="checkbox"/>	2013/06/13	照会	変更	削除	<input type="checkbox"/>
					中学	2	<input checked="" type="checkbox"/> <input type="checkbox"/> <input type="checkbox"/> <input type="checkbox"/> <input type="checkbox"/> <input type="checkbox"/>	2013/06/13	照会	変更	削除	<input type="checkbox"/>
					中学	2	<input checked="" type="checkbox"/> <input type="checkbox"/> <input type="checkbox"/> <input type="checkbox"/> <input type="checkbox"/> <input type="checkbox"/>	2013/06/16	照会	変更	削除	<input type="checkbox"/>
					中学	2	<input checked="" type="checkbox"/> <input type="checkbox"/> <input type="checkbox"/> <input type="checkbox"/> <input type="checkbox"/> <input type="checkbox"/>	2013/06/13	照会	変更	削除	<input type="checkbox"/>
					中学	2	<input checked="" type="checkbox"/> <input type="checkbox"/> <input type="checkbox"/> <input type="checkbox"/> <input type="checkbox"/> <input type="checkbox"/>	2013/06/13	照会	変更	削除	<input type="checkbox"/>
					中学	2	<input checked="" type="checkbox"/> <input type="checkbox"/> <input type="checkbox"/> <input type="checkbox"/> <input type="checkbox"/> <input type="checkbox"/>	2013/06/13	照会	変更	削除	<input type="checkbox"/>
					中学	1	<input checked="" type="checkbox"/> <input type="checkbox"/> <input type="checkbox"/> <input type="checkbox"/> <input type="checkbox"/> <input type="checkbox"/>	2013/06/13	照会	変更	削除	<input type="checkbox"/>
					中学	1	<input checked="" type="checkbox"/> <input type="checkbox"/> <input type="checkbox"/> <input type="checkbox"/> <input type="checkbox"/> <input type="checkbox"/>	2013/06/13	照会	変更	削除	<input type="checkbox"/>

削除する選手に「チェックマーク」をつけて、「一括削除」を押して下さい。



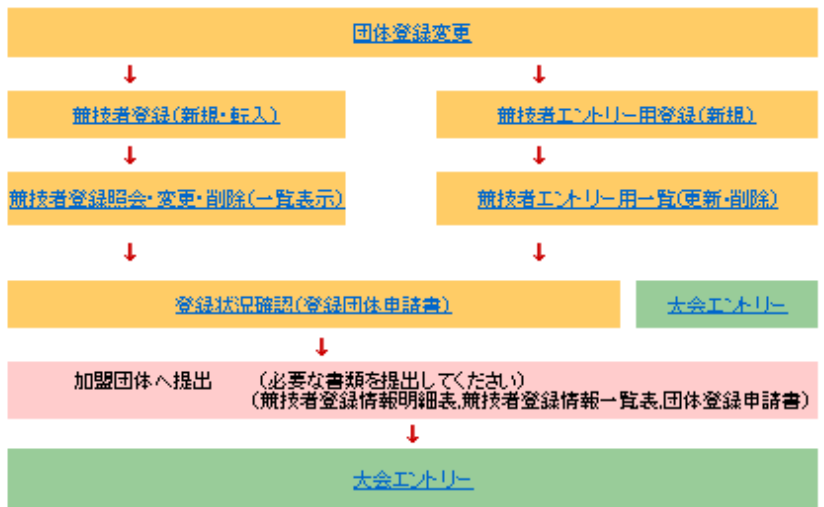
と表示されたら「OK」ボタンをクリックしてください。これで卒業した選手は削除されます。

⑤学年一括更新

次に、現在在籍している選手の学年が昨年度のままになっていますので、学年の更新を行います。登録団体機能メニューに戻ります。登録団体機能メニューに戻る場合は画面上の学校名をクリックしてください。

登録団体情報	
団体登録照会	
団体登録変更	
競技者情報	
競技者登録(新規・転入)	
競技者登録照会・変更・削除(一覧表示)	
競技者異動登録	
競技者エントリー用登録(新規)	
競技者エントリー用一覧(更新・削除)	
年度更新処理	
年度更新処理進行状況確認	
学年一括更新	
IDカード発行・再発行	
登録状況	
登録費照会	
登録状況確認(登録団体申請書)	
パスワード	
パスワード変更	
SWMSYSデータ出力	
システム連携データ取り込み(ダウンロード)	

初期～競技者登録データ作成



画面の「学年一括更新」をクリックします。(次の画面にいくまで時間を要します。気長にお願いします。)

実行ボタンを押すと、登録済み情報(競技者の生年月日)とサーバーの日付から学年算出された学年に誤りがある場合には、学年の情報を直接修正してください。翌年度更新(毎年3月のみ)は、サーバー日付から翌年度を算出します。

更新される学年のルール

6歳-12歳	小学1年-6年	無条件
13歳-15歳	中学1年-3年	無条件
16歳-18歳	高校1年-3年	無条件
19歳-22歳	大学1年	無条件
20歳-22歳	大学2年-4年	但し、現在学種が大学の競技者のみが対象

[実行](#)

「実行」を1回のみクリックしてください。(しばらく時間がかかります。)

学年一括更新を完了すると青字で「更新処理が完了しました」と出ます。これで完了です。

完了したら、登録団体機能メニューに戻り、

登録団体機能メニューの競技者エントリー用一覧(更新・削除)で学年が変更しているか確認をしてください。

学年の変更が確認ができたなら、登録選手の中にフリガナがない選手がいます。フリガナを入力してください。

⑥登録選手の競技会年度を更新

昨年度登録されている選手で、競技会年度の更新がされていない選手がいますので、競技会年度の更新を行ってください。(スイミング所属の選手は既に更新されている場合があります。)

競技会年度が2018になっている選手は更新しなくて結構です)

この競技会年度の更新が済みませんと大会エントリーができませんのでご注意ください。

表示

登録済み競技者一覧

登録番号	氏名漢字	氏名カナ	性別	生年月日	学種	学年	競技						最終更新日	照会	変更	削除	一括削除
							競	飛	水	シ	日	〇					
					中学	3	<input type="radio"/>	<input type="checkbox"/>	<input type="checkbox"/>	<input type="checkbox"/>	<input type="checkbox"/>	<input type="checkbox"/>	2008/05/11	照会	変更	削除	<input checked="" type="checkbox"/>
					中学	3	<input type="radio"/>	<input type="checkbox"/>	<input type="checkbox"/>	<input type="checkbox"/>	<input type="checkbox"/>	<input type="checkbox"/>	2008/05/11	照会	変更	削除	<input checked="" type="checkbox"/>
					中学	3	<input type="radio"/>	<input type="checkbox"/>	<input type="checkbox"/>	<input type="checkbox"/>	<input type="checkbox"/>	<input type="checkbox"/>	2008/05/11	照会	変更	削除	<input checked="" type="checkbox"/>
					中学	3	<input type="radio"/>	<input type="checkbox"/>	<input type="checkbox"/>	<input type="checkbox"/>	<input type="checkbox"/>	<input type="checkbox"/>	2008/05/11	照会	変更	削除	<input type="checkbox"/>
					中学	3	<input type="radio"/>	<input type="checkbox"/>	<input type="checkbox"/>	<input type="checkbox"/>	<input type="checkbox"/>	<input type="checkbox"/>	2008/05/11	照会	変更	削除	<input type="checkbox"/>
					中学	3	<input type="radio"/>	<input type="checkbox"/>	<input type="checkbox"/>	<input type="checkbox"/>	<input type="checkbox"/>	<input type="checkbox"/>	2008/05/11	照会	変更	削除	<input type="checkbox"/>
					中学	3	<input type="radio"/>	<input type="checkbox"/>	<input type="checkbox"/>	<input type="checkbox"/>	<input type="checkbox"/>	<input type="checkbox"/>	2008/05/11	照会	変更	削除	<input type="checkbox"/>
					中学	2	<input type="radio"/>	<input type="checkbox"/>	<input type="checkbox"/>	<input type="checkbox"/>	<input type="checkbox"/>	<input type="checkbox"/>	2008/05/11	照会	変更	削除	<input type="checkbox"/>
					高校	1	<input type="radio"/>	<input type="checkbox"/>	<input type="checkbox"/>	<input type="checkbox"/>	<input type="checkbox"/>	<input type="checkbox"/>	2008/05/11	照会	変更	削除	<input checked="" type="checkbox"/>

選手の横の「変更」ボタンをクリックしてください。

大分市立大東中学校

エントリー用登録

エントリー用に競技者情報を変更します。ここで登録された競技者の団体区分はその他に設定されます。

団体番号			
登録団体名称	大分市立大東中学校	略称	大東
代表者	板井 一哲	電話番号	097-520-2702
異動登録:競技者登録番号検索(7桁の競技者番号と生年月日で検索できます)			
競技者番号		生年月日	西暦 年 月 日 検索
競技者基本情報			
漢字氏名	姓 名	カナ氏名(半角)	姓 名 ローマ字変換
ローマ字氏名	姓 名		
性別	<input type="radio"/> 男 <input type="radio"/> 女	生年月日	西暦 年 月 日 計算
競技会年度	2018 年度		
学種	<input checked="" type="radio"/> 幼児 <input type="radio"/> 小学 <input type="radio"/> 中学 <input type="radio"/> 高校 <input type="radio"/> 大学 <input type="radio"/> 一般		
学年	▼		
競技種目(複数可)	<input type="checkbox"/> 競泳 <input type="checkbox"/> 飛込 <input type="checkbox"/> 水球 <input type="checkbox"/> シンクロ <input type="checkbox"/> 日本泳法 <input type="checkbox"/> OWS		
この色の項目は必須項目です この色は登録選択追加及び転入時の必須項目			

2018登録ボタンを押すと、競技者の登録を行います。

カナ氏名(半角)の項目に半角でフリガナを姓・名分けて確認・訂正があれば入力してください。

入力後、ローマ字変換をクリックしてください。自動的にローマ字氏名に入力されます。

入力後、画面左下の「登録」をクリックしてください。

諸事情で、氏名が変更になった選手がいましたら、ここで漢字・フリガナを変更してください。

最後に、競技会年度を2019年度に選手全員を変更してください。

競技会年度に2019(半角数字)と入力してください。

これで在籍している選手の登録が完了です。

⑦ 1年生部員および新規登録者の登録

1年生部員および2・3年生で今年度登録する選手（転校した選手ならびに昨年度登録されていなかった選手）は新規登録をします。

登録団体機能メニューの**競技者エントリー用登録（新規）**をクリックします。

大分市立大東中学校

登録団体機能メニュー 取説のダウンロード

登録団体情報	
<input type="checkbox"/> 団体登録照会	
<input type="checkbox"/> 団体登録変更	
競技者情報	
<input type="checkbox"/> 競技者登録(新規・転入)	
<input type="checkbox"/> 競技者登録照会・変更・削除(一覧表示)	
<input type="checkbox"/> 競技者異動登録	
<input type="checkbox"/> 競技者エントリー用登録(新規)	
<input type="checkbox"/> 競技者エントリー用一覧(更新・削除)	
<input type="checkbox"/> 年度更新処理	
<input type="checkbox"/> 年度更新処理進行状況確認	
<input type="checkbox"/> 学年一括更新	
<input type="checkbox"/> IDカード発行・再発行	
登録状況	
<input type="checkbox"/> 登録費照会	
<input type="checkbox"/> 登録状況確認(登録団体申請書)	
パスワード	
<input type="checkbox"/> パスワード変更	
SWMSYSデータ出力	
<input type="checkbox"/> システム連携データ取り込み(ダウンロード)	

初期～競技者登録データ作成

```

graph TD
    A[団体登録変更] --> B[競技者登録(新規・転入)]
    A --> C[競技者エントリー用登録(新規)]
    B --> D[競技者登録照会・変更・削除(一覧表示)]
    C --> E[競技者エントリー用一覧(更新・削除)]
    D --> F[登録状況確認(登録団体申請書)]
    E --> F
    F --> G[大会エントリー]
    F --> H[加盟団体へ提出 (必要な書類を提出してください)  
(競技者登録情報明細表, 競技者登録情報一覧表, 団体登録申請書)]
    H --> I[大会エントリー]
    
```

大分市立大東中学校

エントリー用登録

エントリー用に競技者情報を変更します。ここで登録された競技者の団体区分はその他に設定されます。

団体番号			
登録団体名称	大分市立大東中学校	略称	大東
代表者		電話番号	
異動登録・競技者登録番号検索(7桁の競技者番号と生年月日で検索できます)			
競技者番号		生年月日	西暦 年 月 日 検索
競技者基本情報			
漢字氏名	姓 名	加氏名(半角)	姓 名 ローマ字変換
ローマ字氏名	姓 名		
性別	<input type="radio"/> 男 <input type="radio"/> 女	生年月日	西暦 年 月 日 計算
競技会年度	2018 年度		
学種	<input type="radio"/> 幼児 <input type="radio"/> 小学 <input type="radio"/> 中学 <input type="radio"/> 高校 <input type="radio"/> 大学 <input type="radio"/> 一般		
学年	▼		
競技種目(複数可)	<input type="checkbox"/> 競泳 <input type="checkbox"/> 飛込 <input type="checkbox"/> 水球 <input type="checkbox"/> シンクロ <input type="checkbox"/> 日本泳法 <input type="checkbox"/> OWS		
この色の項目は必須項目です この色 は登録選択追加及び転入時の必須項目			

登録ボタンを押すと、競技者の登録を行ないます。

日本水泳連盟に初めて登録する場合は、こちらを押してください。

日本水泳連盟に初めて登録する場合は、こちらを押してください。

過去に日本水泳連盟に登録したことがある競技者の場合、こちらを押す

過去に登録した競技者の氏名・性別・生年月日を正しく入力しても登録済情報が表示されない場合や、過去に登録されたか不明な競技者を登録する場合についても、このボタンを押してください。

- ① 漢字氏名、カナ氏名（半角）→入力語、「ローマ字変換」をクリック、
- ② 性別、生年月日 西暦→入力後、「計算」をクリック、
- ③ 学種・学年を確認して、競技種別（複数可）の「競泳」に「チェックマーク」をつけて
- ④ 画面下の↓をクリックしてください。

日本水泳連盟に初めて登録する場合は、こちらを押してください。

スイミング等に登録のない選手

過去に日本水泳連盟に登録したことがある競技者の場合、こちらを押

過去1回でも登録のある選手

- ⑤ 「完了しました」と表示されれば完了です。

これで団体登録・選手登録の完了です。

選手登録に関してはこれで終了です。

⑧ エントリー方法

最初の TOP 画面に戻り「大会・記録」をクリックします

The screenshot shows the top navigation bar of the JAPAN Swimming Federation website. The menu items are: Welcome, Top, 大会・記録 (circled in red), and 競技者登録. Below the menu, there is a header area with the text '競泳' and '大分市立大東中学校'. On the right side, there are buttons for '取説のダウンロード' and 'ログアウト'. The main content area displays '日本水泳連盟 会員ページ' and a message: 'お疲れ様です。上のメニューから処理を選択してください。'

画面左下「エントリー報告」をクリックします

第 57 回 大分県中学校体育大会水泳競技大会のエントリー画面があります
「エントリー」をクリックします。

大会コード	大会名	エントリー	リレー		大会日
加盟団体の大会					
4419207	大分：第57回大分県中学校総合体育大会水泳競技大会兼第59回全国中学校水泳競技大会大分県予選会	エントリー	リレー	集計	7月25日(木)～26日(金)
4419204	第59回別府市国体大会	エントリー	リレー	集計	8月4日(日)

大分：第57回大分県中学校総合体育大会水泳競技大会兼第59回全国中学校水泳競技大会大分県予選会（水路：長水路）

[大会一覧へ](#)

性別	<input type="checkbox"/> 男子 <input type="checkbox"/> 女子	絞り込み
生年月日	<input type="text"/> ~ <input type="text"/>	
競技者番号	<input type="text"/>	
学年	全て <input type="text"/> (半角数字またはスペース)	

第1 性別	第2 生年月日	第3 (なし)	第4 (なし)	第5 (なし)	第6 (なし)	並べ替え	ダウンロード
----------	------------	------------	------------	------------	------------	------	--------

(1~6件目/全6件) 前の20件 1 次の20件

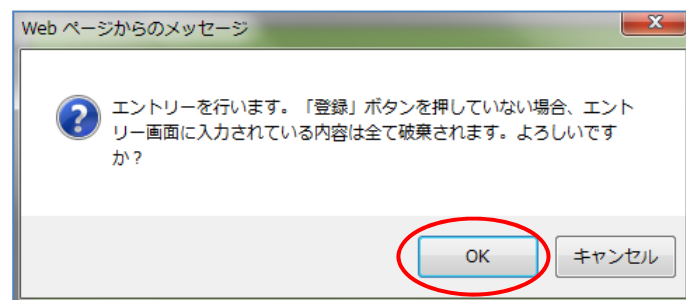
エントリー 済氏名 競技者番号 生年月日 性別 学種 学年 年齢

エントリー								
エントリー								
エントリー								
エントリー								
エントリー								
エントリー								

出場する選手の「エントリー」ボタンをクリックします。

【 ※ 注 意 】

この画面でエントリー選手がいない場合や不足している場合は、競技会年度更新をされていないことが考えられますので、⑥登録選手の競技会年度更新へ戻り、年度更新を行ってください。



「OK」をクリックします

右画面にエントリー欄がありますが、場所をずらしてエントリーしてください。

登録とエントリーの境目にマウスを持っていくと「 ←→ 」の矢印がでます。これをマウスの左を押したまま、左に持っていき、エントリー画面を大きくしてください。

大分：第57回大分県中学校
 技大会兼第59回全国中学校
 予選会 (水路：長水路)

性別 男子 女子
 生年月日 [] ~ []
 競技者番号 []
 学年 全て [] (半
 第1 第2 第3
 性別 [] 生年月日 [] (なし)

(1~6件)

エントリー	済	氏名	競技者番号
エントリー			
エントリー			
エントリー			
エントリー			
エントリー			
エントリー			

使用記録

エントリータイム
 長水路タイム
 短水路タイム

Webに保存されている選択したタイム
 下記エントリータイム欄に表示します。
 下記エントリータイム欄に表示されてい
 (路)に保存します。表示されていない
 タイムは保持されます。

競技者番号 [] 氏名 [] 氏名か []

出場種目にチェックしエントリータイムを入力して下さい。
 エントリーを取り消す場合はエントリー削除ボタンを押して下さい。

ベストタイム取得日：—

		自由形	背泳ぎ
50m	<input type="checkbox"/> 長水		
	<input type="checkbox"/> 短水		
	入力 <input type="text"/>		
100m	<input type="checkbox"/> 長水		<input type="checkbox"/> 長水
	<input type="checkbox"/> 短水		<input type="checkbox"/> 短水
	入力 <input type="text"/>		入力 <input type="text"/>
200m	<input type="checkbox"/> 長水		<input type="checkbox"/> 長水
	<input type="checkbox"/> 短水		<input type="checkbox"/> 短水

このようにエントリーができるように画面をずらした方が入力しやすいと思います。
 後、エントリー種目にチェックマークとタイムを入力してください。

100m 自由形に出場しエントリータイムが58秒35ならば

	自由形	背泳ぎ	平泳ぎ	バタフライ	個人メドレー
50m	<input type="checkbox"/> 長水 <input type="checkbox"/> 短水 入力 <input type="text"/>				
100m	<input checked="" type="checkbox"/> 長水 <input checked="" type="checkbox"/> 短水 入力 <input type="text" value="58.35"/>	<input type="checkbox"/> 長水 <input type="checkbox"/> 短水 入力 <input type="text"/>	<input type="checkbox"/> 長水 <input type="checkbox"/> 短水 入力 <input type="text"/>	<input type="checkbox"/> 長水 <input type="checkbox"/> 短水 入力 <input type="text"/>	
200m	<input type="checkbox"/> 長水 <input type="checkbox"/> 短水 入力 <input type="text"/>	<input type="checkbox"/> 長水 <input type="checkbox"/> 短水 入力 <input type="text"/>	<input type="checkbox"/> 長水 <input type="checkbox"/> 短水 入力 <input type="text"/>	<input type="checkbox"/> 長水 <input type="checkbox"/> 短水 入力 <input type="text"/>	<input type="checkbox"/> 長水 <input type="checkbox"/> 短水 入力 <input type="text"/>
400m	<input type="checkbox"/> 長水 <input type="checkbox"/> 短水 入力 <input type="text"/>				<input type="checkbox"/> 長水 <input type="checkbox"/> 短水 入力 <input type="text"/>
1500m	<input type="checkbox"/> 長水 <input type="checkbox"/> 短水 入力 <input type="text"/>				<input type="checkbox"/> 長水 <input type="checkbox"/> 短水 入力 <input type="text"/>

種目・距離・タイムに間違いがないことを確認後、登録ボタンを押してください。
 ボタンを押すと、入力した内容を登録せずにエントリーを終了します。

のようになります。

エントリータイムの入力は 【例】 58秒35ならば 58.35 (半角で入力して下さい) と、
 1分05秒24ならば、105.24 (半角で入力して下さい) と入力してください。
 24分23秒33ならば、2423.33 (半角で入力して下さい) と秒だけコンマにしてください。
 特に「分」に関して0分はないので、58秒35の場合は 058.35 と入力しないでください。

入力したら必ず「登録」ボタンをクリックしてください。

「エントリーの登録に成功しました」のメッセージがでましたら、これで個人種目は完了です。

リレーにエントリーする場合

大会コード	大会名	エントリー	リレー	集計	大会日
4419207	大分：第57回大分県中学校総合体育大会水泳競技大会兼第59回全国中学校水泳競技大会大分県予選会	エントリー	リレー	集計	7月25日(木)~26日(金)

「リレー」をクリックします

団体番号	団体名	チーム名	チーム名カナ	チーム名電光	入力例)
	大分市立大東中学校	大東	ダイトウチュウ	ダイトウ	<input checked="" type="checkbox"/> チーム名 チーム名カナ チーム名電光 2:48.60

出場種目にチェックしエントリータイムを入力して下さい。
エントリーを取り消す場合はエントリー削除ボタンを押してください。

1種目あたりの最大チーム数: 4 チーム
※1種目あたり5チーム以上登録するときは、チーム数を増やすことができます。

	チーム1	チーム2	チーム3	チーム4
男子	400m フリー	未設定	未設定	未設定
	400m リレー	未設定	未設定	未設定
女子	400m フリー	未設定	未設定	未設定
	400m リレー	未設定	未設定	未設定

登録 キャンセル

種目・距離・タイムに間違いがないことを確認後、登録ボタンを押してください。

ボタンを押すと、入力した内容を登録せずにエントリーを終了します。

男子 400m リレーに出場し、エントリータイムが3分45秒67の場合のエントリーは

	チーム1	チーム2	チーム3	チーム4
男子	400m フリー	未設定	未設定	未設定
	400m リレー	3:45.67	未設定	未設定

3 4 5. 6 7と入力し、「登録」ボタンをクリックします。

登録 キャンセル

種目・距離・タイムに間違いがないことを確認後、登録ボタンを押してください。

ボタンを押すと、入力した内容を登録せずにエントリーを終了します。

「登録」ボタンをクリックすると、このようになります。

団体番号	団体名	チーム名	チーム名加	チーム名電光	入
	大分市立大東中学校	大東	ダイウチウ	ダイウ	<input checked="" type="checkbox"/>
出場種目にチェックしエントリータイムを入力して下さい。 エントリーを取り消す場合はエントリー削除ボタンを押して下さい。					
エントリーの登録に成功しました。					

【 注 意 】

エントリータイムは必ず予選会のタイムを入力してください。

予選会のタイムが分からない場合は選手に必ず聞いてください。

⑨エントリー確認方法

大会エントリーの「集計」をクリックします

エントリーを集計していないと、エントリーは完了しません。
「未集計」表示のある大会は、エントリー終了後に必ず集計を行ってください

エントリー エントリー報告						
●年度 2016 (半角数字のみ) 表示				マニファストの表示 (PDF)		
大会コード	大会名	エントリー	リレー		大会日	締切日
4416207	第54回大分県中学校総合体育大会水泳競技大会兼第56回全国中学校水泳競技大会大分県予選会	エントリー	リレー	集計	7月28日(木)~29日(金)	2016/06/28

下の画面が出たら「エントリー責任者」を入力して「集計」をクリックします

大会名称	大分：第57回大分県中学校総合体育大会水泳競技大会兼第59回全国中学校水泳競技大会大分県予選会
大会日時	7月25日(木)~26日(金)
開催地	別府市営青山プール
クラス設定	なし
水路	長水路

単価

団体参加費	:	0 円
種目参加費	:	0 円
リレー参加費	:	0 円

エントリー責任者

項目名 設定値

集計

クリックし、画面下にいくと、エントリー確認画面があります。

個人種目エントリー人数	男子	0	女子	0		合計	0	
リレーエントリー数	男子	1	女子	0	混合	0	合計	1

[集計画面へ](#)

競技会エントリー情報ダウンロード	ダウンロード
競技会申し込み(エントリー)一覧	ブラウザで表示
競技会申し込み(エントリー-TIME)一覧	ブラウザで表示
競技会申し込み(リレー)一覧	ブラウザで表示
競技会申込明細表	ブラウザで表示

個人種目の確認は「競技会申し込み（エントリー-TIME）一覧」
リレー種目の確認は「競技会申し込み（リレー）一覧」
の「ブラウザで表示」をクリックして確認を行ってください。

エントリーの内容に間違いがなければ「印刷」をクリックしてプリントアウトしてください。
「競技会申し込み（エントリー-TIME）一覧」「競技会申し込み（リレー）一覧」が印刷されます。

【重要】提出物ならびに方法

各校水泳部顧問 ①上記プリントアウトした用紙（男女別・リレー）・1部
②学校別参加申込書（男女別）・各1部 を郡市中体連水泳専門部長へ提出
（提出期日については郡市中体連専門部へ確認）
（*ホームページ入力期限は6/27 厳守です）

郡市中体連水泳専門部長 ①郡市別参加申込書（男女別）・2部
②学校別参加申込書（各参加校数分）・1部
③上記プリントアウト用紙（各参加校数分）・1部 を郡市中体連へ提出
（提出期日については郡市中体連へ確認）

郡市中体連 ○上記①②③の用紙を必要枚数、県中体連へ提出（提出期限は6月27日）

【 登録・エントリーに関する問い合わせ先 】

大分県中体連水泳専門部長 板井哲也（大分市立大東中学校）097-520-2702
090-1879-1503